

**Centre National de Pharmacovigilance et Matéiovigilance**

**Enquête PURMA 2008  
E.P.S.P de Draria**

**Pr Helali.A  
Dr Zahraoui.M**

**Période : du 12-01-2008 au 27-02-2008**

**Nombre de prescription**

<b>Polyclinique El Achour</b>	<b>166</b>
<b>Polyclinique de Douera</b>	<b>44</b>
<b>Centre de santé de Baba Hassan</b>	<b>58</b>
<b>Polyclinique de Draria</b>	<b>153</b>
<b>Polyclinique de Khraicia</b>	<b>103</b>
<b>Total</b>	<b>524</b>

**I. Les indicateurs de prescription**  
**1. Le nombre moyen de médicaments prescrits par consultation**

<b>Structures</b>	<b>Total</b>	<b>Résultats</b>	<b>IC 95%</b>
<b>Polyclinique El Achour</b>	<b>459</b>	<b>2,76</b>	<b>2,59 – 2,92</b>
<b>Polyclinique de Douera</b>	<b>98</b>	<b>2,22</b>	<b>1,97 – 2,46</b>
<b>Centre de santé de Baba Hassan</b>	<b>149</b>	<b>2,56</b>	<b>2,29 – 2,82</b>
<b>Polyclinique de Draria</b>	<b>405</b>	<b>2,64</b>	<b>2,44 – 2,83</b>
<b>Polyclinique de Khraicia</b>	<b>258</b>	<b>2,50</b>	<b>2,32 – 2,67</b>
<b>Total</b>	<b>1369</b>	<b>2,61</b>	<b>2,51 – 2,70</b>

**I. Les indicateurs de prescription**  
**2. Pourcentage de consultations à l'occasion desquelles  
est prescrit un antibiotique**

<b>Structures</b>	<b>Total</b>	<b>Résultats</b>	<b>IC 95%</b>
<b>Polyclinique El Achour</b>	<b>82</b>	<b>49,39%</b>	<b>41,78% - 56,99%</b>
<b>Polyclinique de Douera</b>	<b>16</b>	<b>36,36%</b>	<b>22,14% - 50,57%</b>
<b>Centre de santé de Baba Hassan</b>	<b>32</b>	<b>55,17%</b>	<b>42,37% - 67,96%</b>
<b>Polyclinique de Draria</b>	<b>51</b>	<b>33,33%</b>	<b>25,86% - 40,79%</b>
<b>Polyclinique de Khraicia</b>	<b>42</b>	<b>40,77%</b>	<b>31,27% - 50,26%</b>
<b>Total</b>	<b>223</b>	<b>42,55%</b>	<b>38,31% - 46,78%</b>

**I. Les indicateurs de prescription**  
**3. Pourcentage de consultations à l'occasion desquelles  
est prescrite une injection**

<b>Structures</b>	<b>Total</b>	<b>Résultats</b>	<b>IC 95%</b>
<b>Polyclinique El Achour</b>	<b>6</b>	<b>3,61%</b>	<b>0,77% - 6,44%</b>
<b>Polyclinique de Douera</b>	<b>1</b>	<b>2,27%</b>	<b>% - %</b>
<b>Centre de santé de Baba Hassan</b>	<b>2</b>	<b>3,44%</b>	<b>0,42% - 11,91%</b>
<b>Polyclinique de Draria</b>	<b>23</b>	<b>15,03%</b>	<b>9,36% - 20,69%</b>
<b>Polyclinique de Khraicia</b>	<b>0</b>	<b>0%</b>	<b>0</b>
<b>Total</b>	<b>32</b>	<b>6,08%</b>	<b>% - %</b>

## I. Les indicateurs de prescription

### 4. Pourcentage de médicaments prescrits en nom générique

<b>Structures</b>	<b>Total</b>	<b>Résultats</b>	<b>IC 95%</b>
<b>Polyclinique El Achour</b>	<b>182</b>	<b>39,65%</b>	<b>35,17% – 44,12%</b>
<b>Polyclinique de Douera</b>	<b>17</b>	<b>17,34%</b>	<b>9,84% - 24,83%</b>
<b>Centre de santé de Baba Hassan</b>	<b>38</b>	<b>25,50%</b>	<b>18,50% – 32,49%</b>
<b>Polyclinique de Draria</b>	<b>59</b>	<b>14,56%</b>	<b>11,12% – 17,99%</b>
<b>Polyclinique de Khraicia</b>	<b>67</b>	<b>25,96%</b>	<b>20,61% – 31,30%</b>
<b>Total</b>	<b>363</b>	<b>26,51%</b>	<b>24,17% – 28,84%</b>

**I. Les indicateurs de prescription**  
**5. Pourcentage de médicaments figurant sur une liste de médicaments essentiels (LME)**

<b>Structures</b>	<b>Total</b>	<b>Résultats</b>	<b>Intervalles de confiances</b>
<b>Polyclinique El Achour</b>	<b>153</b>	<b>33,33%</b>	<b>29,01% – 37,64%</b>
<b>Polyclinique de Douera</b>	<b>32</b>	<b>32,65%</b>	<b>23,36% - 41,93%</b>
<b>Centre de santé de Baba Hassan</b>	<b>33</b>	<b>22,14%</b>	<b>15,47% – 28,80%</b>
<b>Polyclinique de Draria</b>	<b>133</b>	<b>32,83%</b>	<b>28,25% – 37,40%</b>
<b>Polyclinique de Khraicia</b>	<b>65</b>	<b>25,19%</b>	<b>19,89% - 30,48%</b>
<b>Total</b>	<b>416</b>	<b>30,38%</b>	<b>27,94% – 32,81%</b>

## II. Les indicateurs de soins aux malades

### 1. Durée moyenne de la consultation

<b>Structures</b>	<b>Total</b>	<b>Résultats</b>	<b>IC 95%</b>
<b>Polyclinique El Achour</b>	<b>54138sec</b>	<b>5min 26sec</b>	
<b>Polyclinique de Douera</b>	<b>15401sec</b>	<b>5min 50sec</b>	
<b>Centre de santé de Baba Hassan</b>	<b>19010sec</b>	<b>5min 27sec</b>	
<b>Polyclinique de Draria</b>	<b>75470sec</b>	<b>8min 13sec</b>	
<b>Polyclinique de Khraicia</b>	<b>27171sec</b>	<b>4min 23sec</b>	
<b>Total</b>	<b>191190sec</b>	<b>6min 4sec</b>	

## II. Les indicateurs de soins aux malades

### 2. Durée moyenne de la délivrance

<b>Structures</b>	<b>Total</b>	<b>Résultats</b>	<b>IC 95%</b>
<b>Polyclinique El Achour</b>	<b>36360sec</b>	<b>3min 39sec</b>	
<b>Polyclinique de Douera</b>	<b>5701</b>	<b>2min 9sec</b>	
<b>Centre de santé de Baba Hassan</b>	<b>8616</b>	<b>2min 28sec</b>	
<b>Polyclinique de Draria</b>	<b>24684sec</b>	<b>2min 41sec</b>	
<b>Polyclinique de Khraicia</b>	<b>11942</b>	<b>1min 55sec</b>	
<b>Total</b>	<b>87303sec</b>	<b>2min 46sec</b>	

## II. Les indicateurs de soins aux malades

### 3. Pourcentage de médicaments effectivement délivrés

<b>Structures</b>	<b>Total</b>	<b>Résultats</b>	<b>IC 95%</b>
<b>Polyclinique El Achour</b>	<b>388</b>	<b>84,53%</b>	<b>81,22% – 87,83%</b>
<b>Polyclinique de Douera</b>	<b>74</b>	<b>75,51%</b>	<b>66,99% - 84,02%</b>
<b>Centre de santé de Baba Hassan</b>	<b>141</b>	<b>94,63%</b>	<b>91,01% – 98,24%</b>
<b>Polyclinique de Draria</b>	<b>378</b>	<b>93,33%</b>	<b>90,90% – 95,75%</b>
<b>Polyclinique de Khraicia</b>	<b>246</b>	<b>95,34%</b>	<b>92,76% - 97,91%</b>
<b>Total</b>	<b>1227</b>	<b>89,62%</b>	<b>88,00% – 91,23%</b>

## II. Les indicateurs de soins aux malades

### 4. Pourcentage de médicaments non délivrés

<b>Structures</b>	<b>Total</b>	<b>Résultats</b>	<b>IC 95%</b>
<b>Polyclinique El Achour</b>	<b>71</b>	<b>15,46%</b>	<b>12,15% – 18,76%</b>
<b>Polyclinique de Douera</b>	<b>24</b>	<b>24,49%</b>	<b>15,97% - 33,00%</b>
<b>Centre de santé de Baba Hassan</b>	<b>8</b>	<b>5,36%</b>	<b>1,74% – 8,97%</b>
<b>Polyclinique de Draria</b>	<b>27</b>	<b>6,66%</b>	<b>4,23% – 9,08%</b>
<b>Polyclinique de Khraicia</b>	<b>12</b>	<b>4,65%</b>	<b>2,08% - 7,21%</b>
<b>Total</b>	<b>142</b>	<b>10,37%</b>	<b>8,75% – 11,98%</b>

## II. Les indicateurs de soins aux malades

### 4. Pourcentage de médicaments non délivrés (les causes)

	El Achour	Douera	Baba Hassan	Draria	Khraicia	Total	Résultats
<b>A</b>	31 (43,66%)	3 (12,5%)	0	10 (37,03%)	7 (58,33%)	51	35,91%
<b>B</b>	3 (4,22%)	0	0	3 (11,11%)	2 (16,66%)	8	5,63%
<b>C</b>	14 (19,71%)	14 (58,33%)	0	11 (40,74%)	3 (25%)	42	29,57%
<b>D</b>	23 (32,39%)	5 (20,83%)	0	0	0	28	19,71%
<b>E</b>	0	2 (8,33%)	8 (100%)	3 (11,11%)	0	13	9,15%
<b>Total</b>	71	24	8	27	12	142	

- A** : Disponible à la maison
- B** : Non remboursable
- C** : Onéreux
- D** : Non disponible à l'officine
- E** : Causes inconnues

## II. Les indicateurs de soins aux malades

### 5. Pourcentage de médicaments substitués

<b>Structures</b>	<b>Total</b>	<b>Résultats</b>	<b>IC 95%</b>
<b>Polyclinique El Achour</b>	<b>74</b>	<b>16,12%</b>	<b>12,75% – 19,48%</b>
<b>Polyclinique de Douera</b>	<b>28</b>	<b>28,57%</b>	<b>19,62% - 37,51%</b>
<b>Centre de santé de Baba Hassan</b>	<b>23</b>	<b>15,43%</b>	<b>9,62% – 21,23%</b>
<b>Polyclinique de Draria</b>	<b>62</b>	<b>15,30%</b>	<b>11,79% – 18,80%</b>
<b>Polyclinique de Khraicia</b>	<b>12</b>	<b>4,65%</b>	<b>2,08% - 7,21%</b>
<b>Total</b>	<b>199</b>	<b>14,53%</b>	<b>12,66% – 16,39%</b>

## II. Les indicateurs de soins aux malades

### 6. Pourcentage de médicaments remboursés

<b>Structures</b>	<b>Total</b>	<b>Résultats</b>	<b>IC 95%</b>
<b>Polyclinique El Achour</b>	<b>276</b>	<b>60,13%</b>	<b>55,65% – 64,60%</b>
<b>Polyclinique de Douera</b>	<b>70</b>	<b>71,42%</b>	<b>62,47% - 80,36%</b>
<b>Centre de santé de Baba Hassan</b>	<b>113</b>	<b>75,83%</b>	<b>68,95% – 82,70%</b>
<b>Polyclinique de Draria</b>	<b>276</b>	<b>68,14%</b>	<b>63,60% – 72,67%</b>
<b>Polyclinique de Khraicia</b>	<b>181</b>	<b>70,15%</b>	<b>64,56% - 75,73%</b>
<b>Total</b>	<b>916</b>	<b>66,91%</b>	<b>64,41% – 69,40%</b>

## II. Les indicateurs de soins aux malades

### 7. Pourcentage de médicaments correctement étiquetés

<b>Structures</b>	<b>Total</b>	<b>Résultats</b>	<b>IC 95%</b>
<b>Polyclinique El Achour</b>	<b>388</b>	<b>100%</b>	
<b>Polyclinique de Douera</b>	<b>74</b>	<b>100%</b>	
<b>Centre de santé de Baba Hassan</b>	<b>141</b>	<b>100%</b>	
<b>Polyclinique de Draria</b>	<b>378</b>	<b>100%</b>	
<b>Polyclinique de Khraicia</b>	<b>246</b>	<b>100%</b>	
<b>Total</b>	<b>1227</b>	<b>100%</b>	

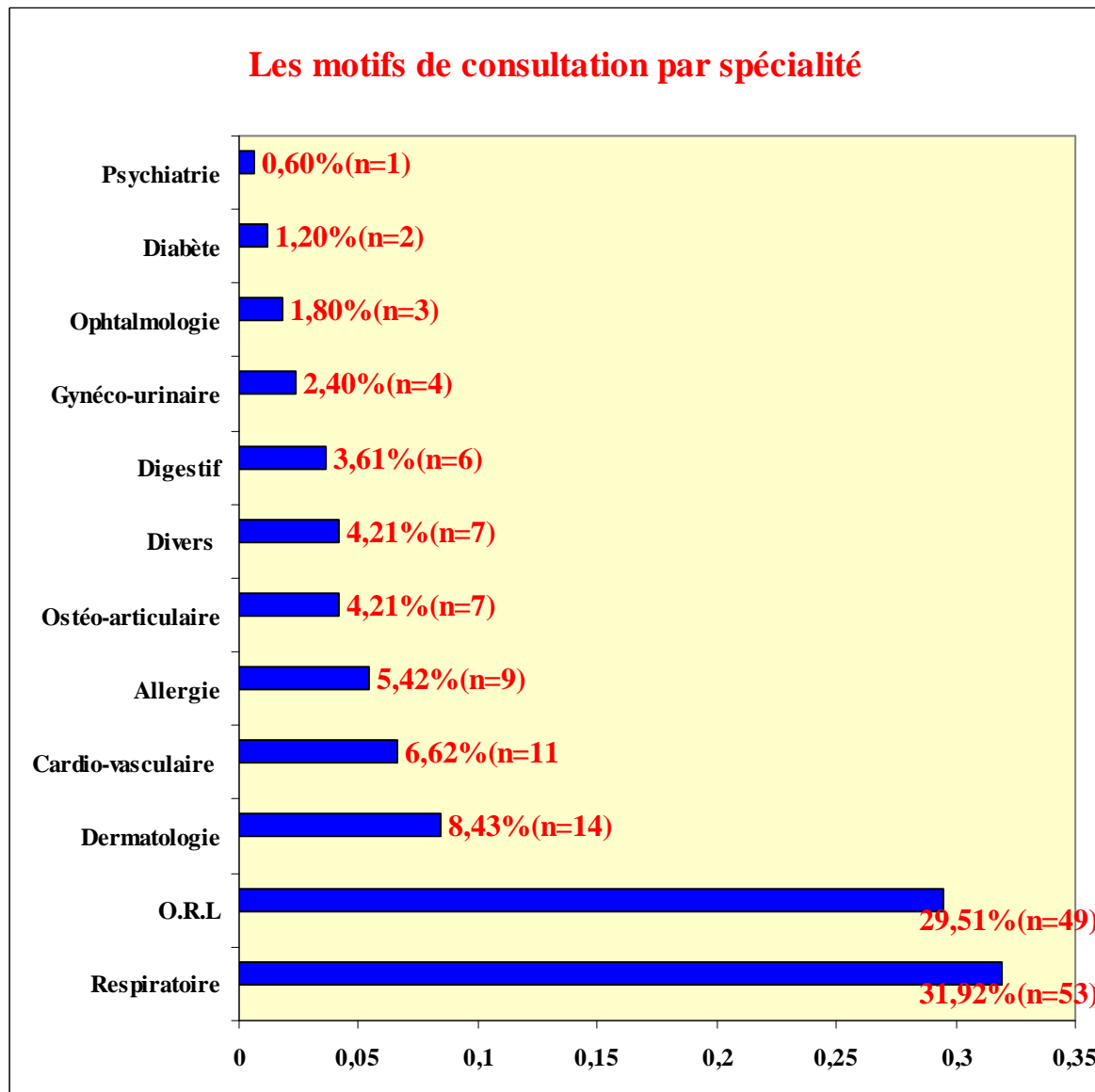
## II. Les indicateurs de soins aux malades

### 8. Pourcentage de malades connaissant la posologie correcte

<b>Structures</b>	<b>Total</b>	<b>Résultats</b>	<b>IC 95%</b>
<b>Polyclinique El Achour</b>	<b>166</b>	<b>100%</b>	
<b>Polyclinique de Douera</b>	<b>44</b>	<b>100%</b>	
<b>Centre de santé de Baba Hassan</b>	<b>44</b>	<b>75,86%</b>	<b>64,84% – 86,87%</b>
<b>Polyclinique de Draria</b>	<b>153</b>	<b>100%</b>	
<b>Polyclinique de Khraicia</b>	<b>23</b>	<b>22,33%</b>	<b>14,28% - 30,37%</b>
<b>Total</b>	<b>430</b>	<b>82,06%</b>	<b>78,77% – 85,34%</b>

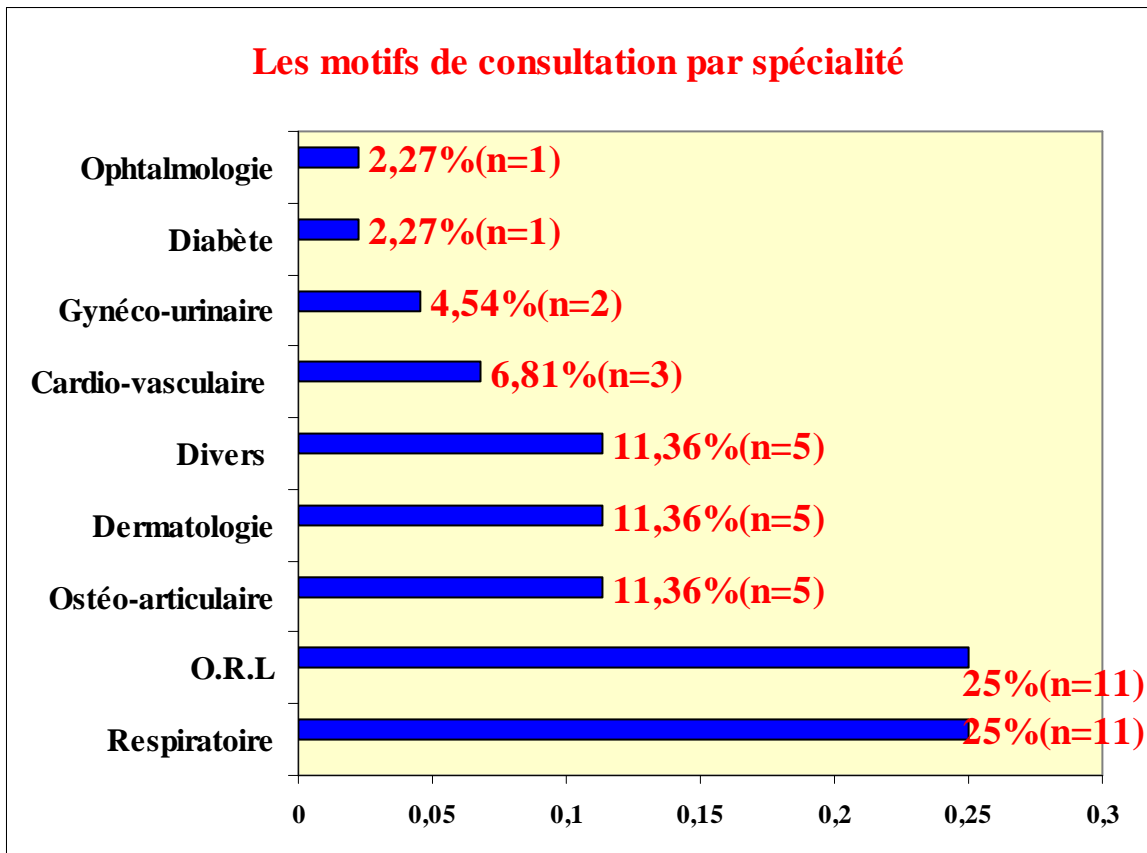
### III. Le motif de consultation

#### Polyclinique El Achour



**Divers** : asthénie, brûlures, plaies

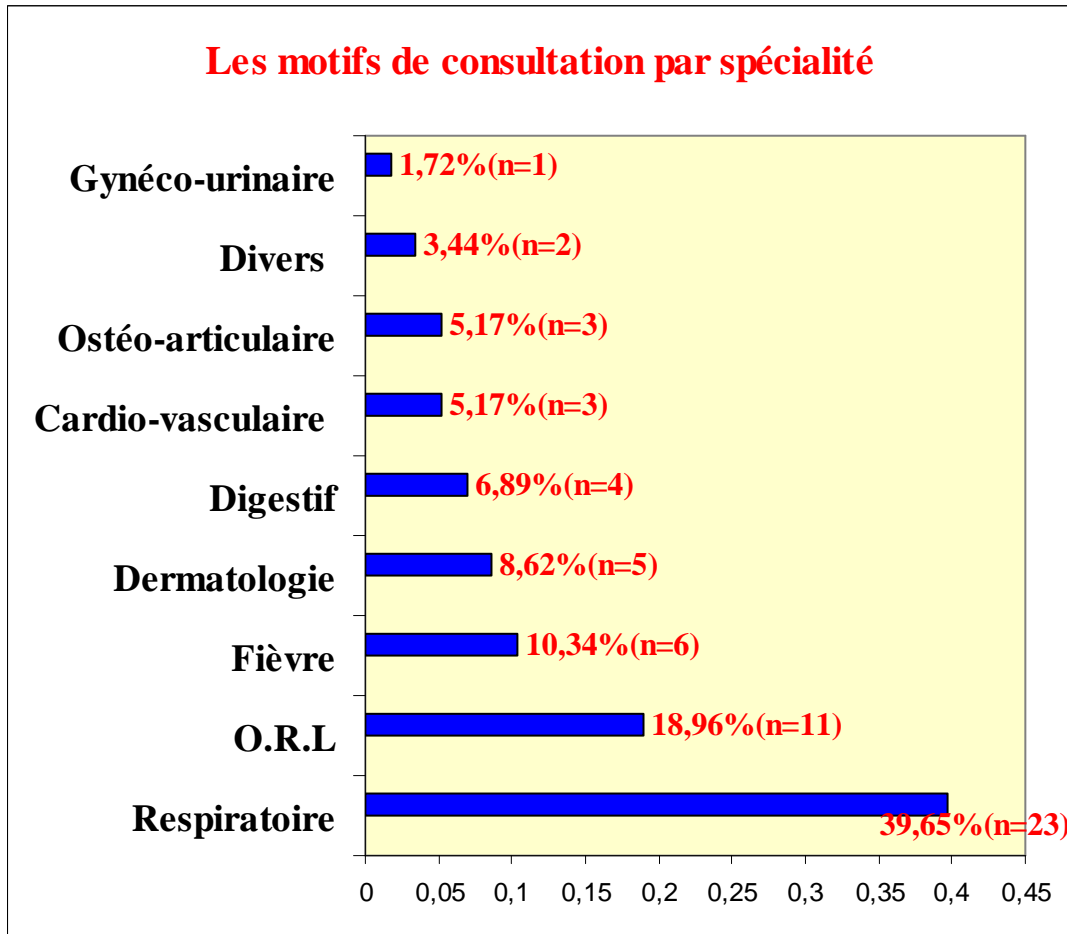
## Polyclinique de Douera



**Divers :** Céphalées, vertige, douleurs thoraciques.

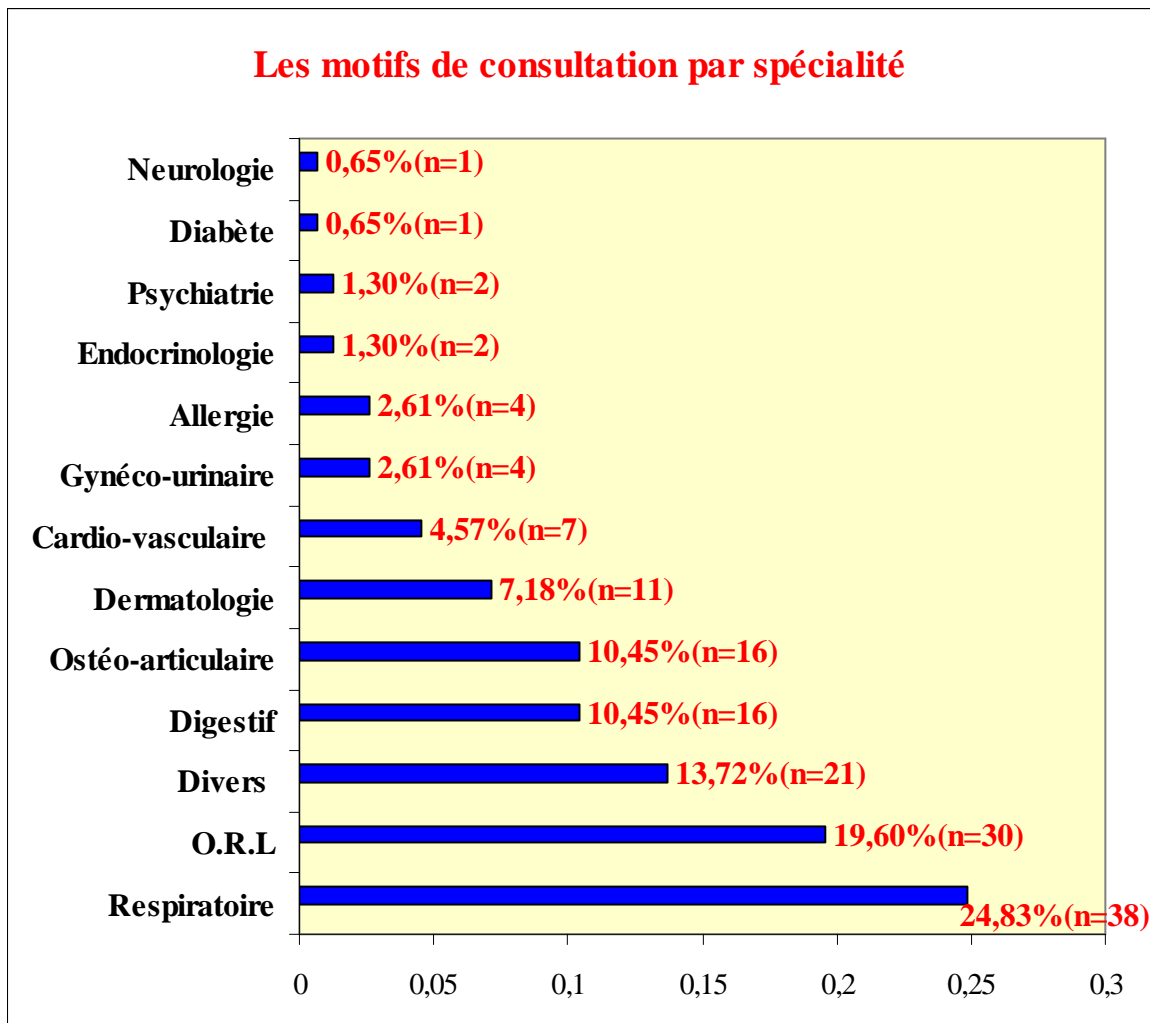
## Centre de santé de Baba Hassan

### Les motifs de consultation par spécialité



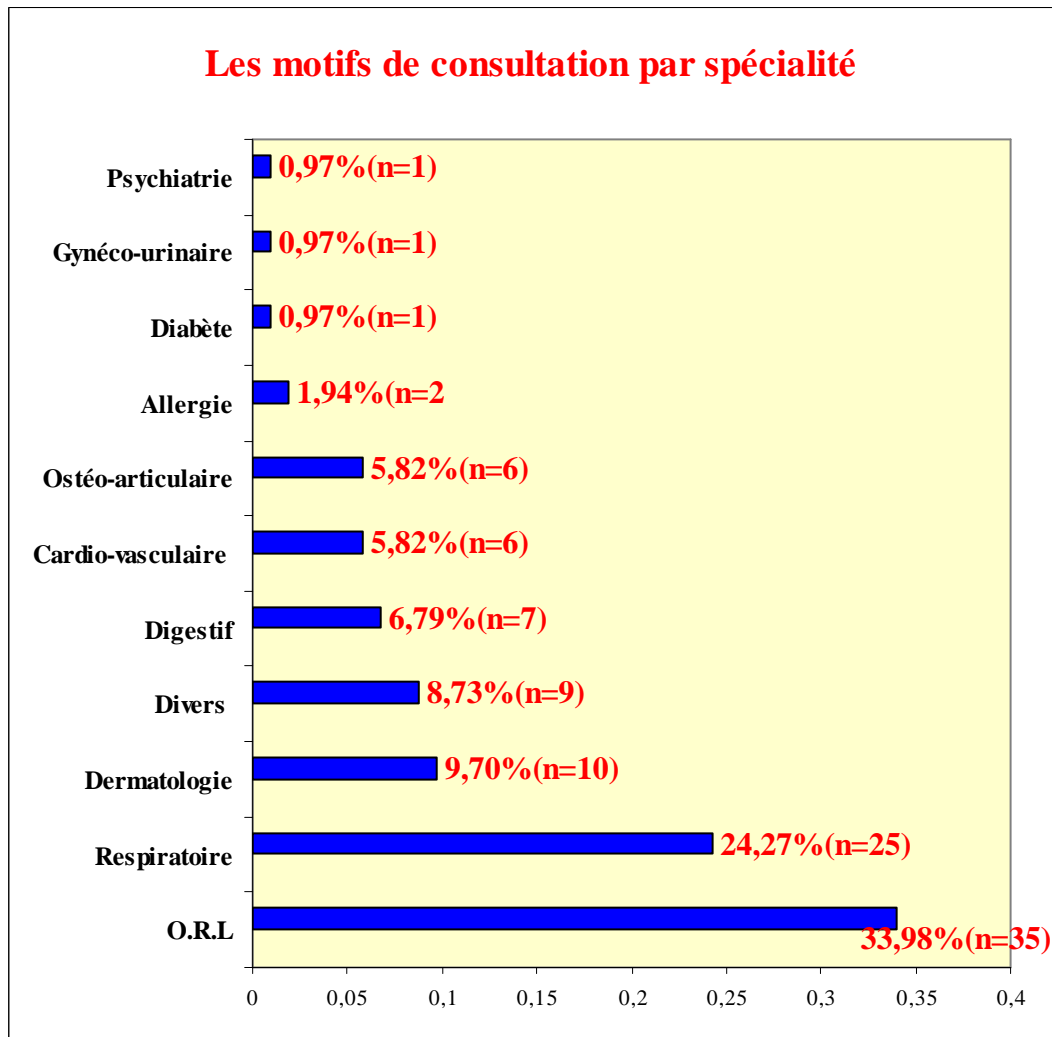
**Divers** : asthénie, adénite.

## Polyclinique de Draria



**Divers** : plaies, migraine, syndrome inflammatoire, AVP, asthénie, traumatismes.

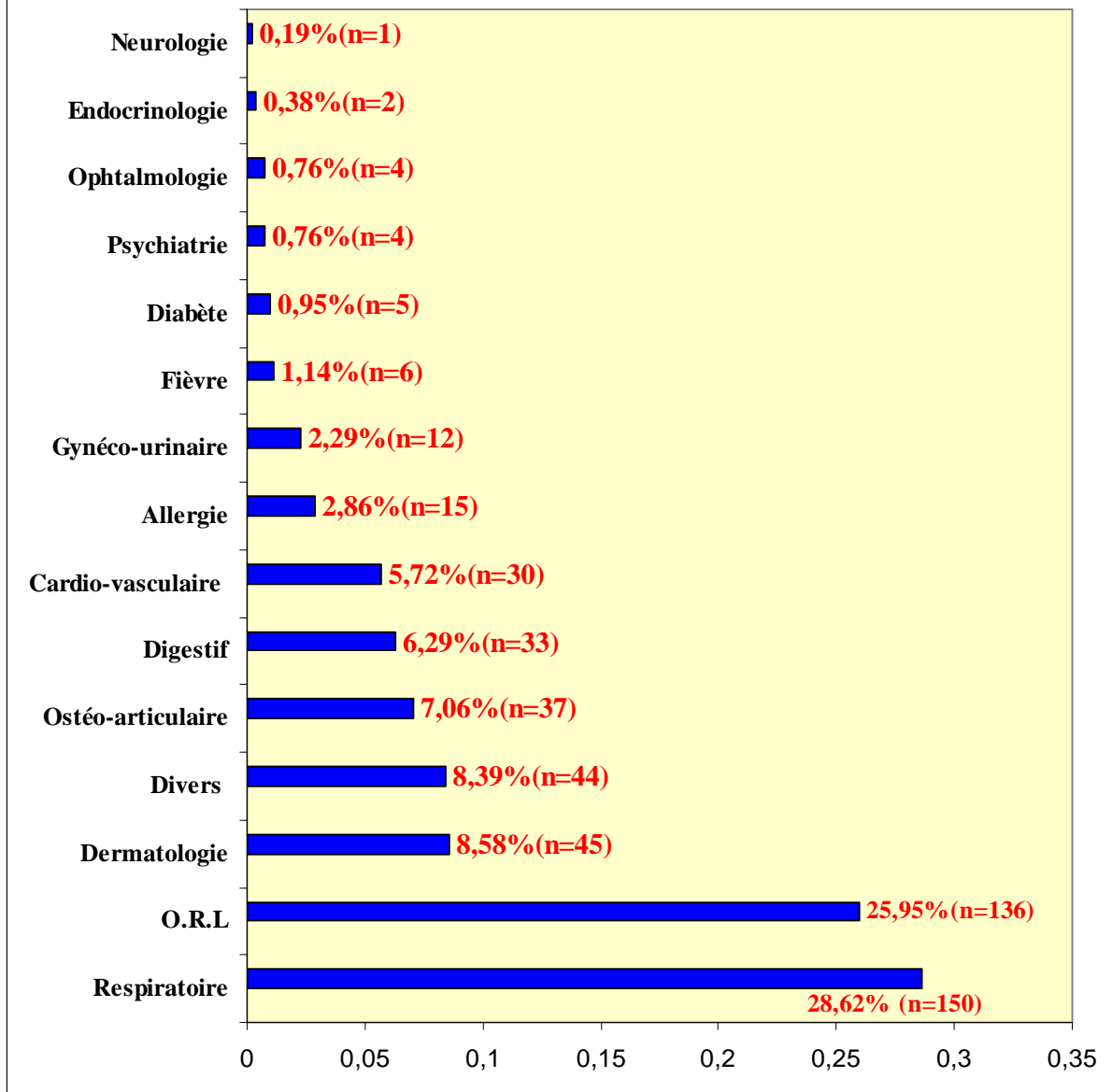
## Polyclinique de Khraicia



**Divers** : asthénie, anémies, céphalées, traumatismes, fièvre.

## Les 5 polycliniques

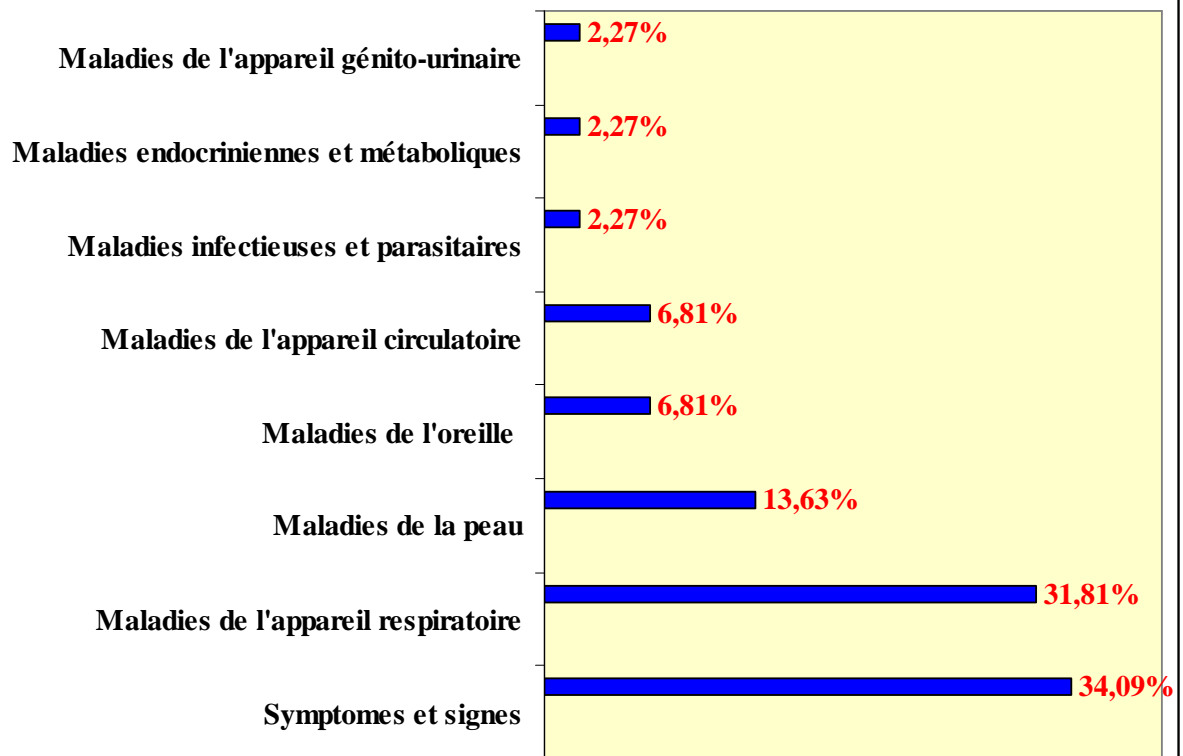
### Les motifs de consultation par spécialité



### III. Analyse de la morbidité (CIM10)

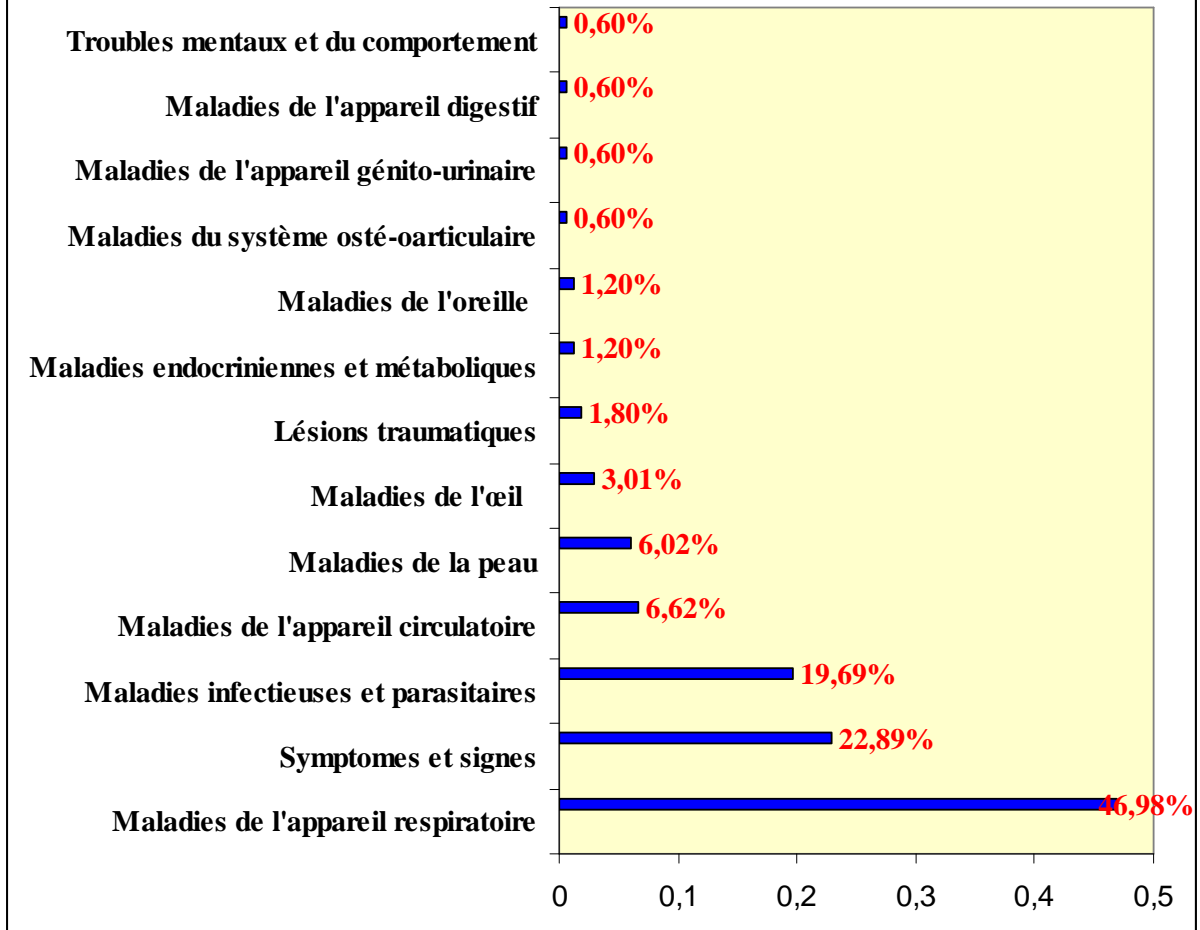
#### Polyclinique de Douera

##### Morbidité ressentie selon la cause



# Polyclinique El Achour

## Morbidité ressentie selon la cause



## Centre de santé de Baba Hassan

